



**REPORT: Διοργάνωση Ημερίδας από τη MoKE με θέμα
«Η Καινοτομία στην Αξιοποίηση της Πρωτογενούς Παραγωγής»**

Η Μονάδα Καινοτομίας & Επιχειρηματικότητας (MoKE) του ΤΕΙ Σερρών, σε συνεργασία με τη ΔΑΣΤΑ και το Γραφείο Διασύνδεσης, πραγματοποίησε τη δεύτερη Ημερίδα – Ανοιχτή Εκδήλωση με θέμα: «Η Καινοτομία στην Αξιοποίηση της Πρωτογενούς Παραγωγής» στο Αμφιθέατρο του Συνεδριακού Κέντρου του ΤΕΙ Σερρών στις 23/5/2012 και ώρες 18.00 – 22.00 μμ.

Στόχος της Εκδήλωσης της MoKE ήταν να δοθεί στους ενδιαφερόμενους (ακαδημαϊκή κοινότητα του ΤΕΙ Σερρών και εξωτερικοί φορείς) η ευκαιρία να ενημερωθούν πάνω σε ένα φάσμα γνώσεων και πληροφοριών για θέματα επιχειρηματικότητας και καινοτομίας στον πρωτογενή τομέα παραγωγής, να τα κατανοήσουν και να παρακινηθούν οι ίδιοι ώστε να αναπτύξουν παρόμοιο επιχειρηματικό ενδιαφέρον.

Στην Εκδήλωση παρουσίασαν τις εισηγήσεις τους 8 (οχτώ) ομιλητές, με τη σειρά που αναφέρεται παρακάτω:

- Επίτευξη ποιότητας από το χωράφι στο πιάτο (Πουστουρλή Κατερίνα)
- Ανάδειξη τοπικής ζωικής παραγωγής σε προϊόντα gourmet (Μπόρας Ζέλιος)
- Βιολειτουργικά τρόφιμα & ειδικά προϊόντα διατροφής (Μπαντής Αθανάσιος)
- Προώθηση αγροτικών προϊόντων από τον παραγωγό απευθείας στον καταναλωτή (Καμενίδης Χρήστος)
- Έρευνα, ανάπτυξη & προώθηση νέων προϊόντων στη βιομηχανία τροφίμων (Τζίκα Ευαγγελία & Χατζή Ευσταθία)
- Ενεργειακές καλλιέργειες – Παραγωγή βιοντίζελ (Γαβρανίδης Οδυσσέας)
- Καινοτόμες πρακτικές γεωπληροφορικής στην ανάλυση του αγροτικού χώρου (Αλέξανδρος Κωνσταντινίδης)
- Διατροφικές καινοτομίες: Νέες ποικιλίες ρυζιού για ειδικές ομάδες πληθυσμού (Αμανατίδου Βασιλική).

Σε όλους τους ομιλητές δόθηκαν ευχαριστήριες επιστολές.



ΜΟΝΑΔΑ ΚΑΙΝΟΤΟΜΙΑΣ & ΕΠΙΧΕΙΡΗΜΑΤΙΚΟΤΗΤΑΣ

Τ. Ε. Ι. Σ Ε Ρ Ρ Ω Ν

Την Εκδήλωση παρακολούθησαν τοπικοί φορείς, 63 σπουδαστές του ΤΕΙ, 9 μεταπτυχιακοί φοιτητές του ΠΜΣ Λογιστικής του ΤΕΙ, και 50 ακόμη ενδιαφερόμενοι από τον ευρύ επιχειρηματικό και αγροτικό χώρο. Σε όλους τους παραπάνω δόθηκαν βεβαιώσεις παρακολούθησης όπου ζητήθηκαν, καθώς και ένα ερωτηματολόγιο αξιολόγησης της Εκδήλωσης προς συμπλήρωση στους σπουδαστές. Τα αποτελέσματα από την αξιολόγηση της Εκδήλωσης παρατίθενται στο *Παράρτημα*.

Η Εκδήλωση βιντεοσκοπήθηκε και φωτογραφήθηκε, ενώ παράλληλα οι εισηγήσεις των ομιλητών καθώς και το φωτογραφικό υλικό αναρτήθηκαν στην ιστοσελίδα της MoKE στο διαδίκτυο.



ΠΑΡΑΡΤΗΜΑ: Τα αποτελέσματα¹ από την αξιολόγηση της Ημερίδας

Ερώτηση: «Προσωπικά στοιχεία: Τμήμα, Έτος φοίτησης, Φύλο»

Σχολιασμός: Την Ημερίδα φαίνεται να παρακολούθησαν σπουδαστές από πέντε τμήματα του ΤΕΙ Σερρών, με τη μεγαλύτερη συμμετοχή να σημειώνουν οι σπουδαστές του τμήματος Διοίκησης Επιχειρήσεων (53%) και αμέσως μετά αυτοί του τμήματος της Λογιστικής (30%), ενώ τη μικρότερη συμμετοχή είχαν οι σπουδαστές των τμημάτων Γεωπληροφορικής και Μηχανολογίας (με 3% από το καθένα). Τα παραπάνω απεικονίζονται και στον Πίνακα 1.

Οι περισσότεροι σπουδαστές που παρακολούθησαν την Ημερίδα ήταν στο 3^ο έτος φοίτησής τους (40%), ενώ μεγάλη επίσης συμμετοχή ήταν αυτή των δευτεροετών σπουδαστών (27%) (Πίνακας 2).

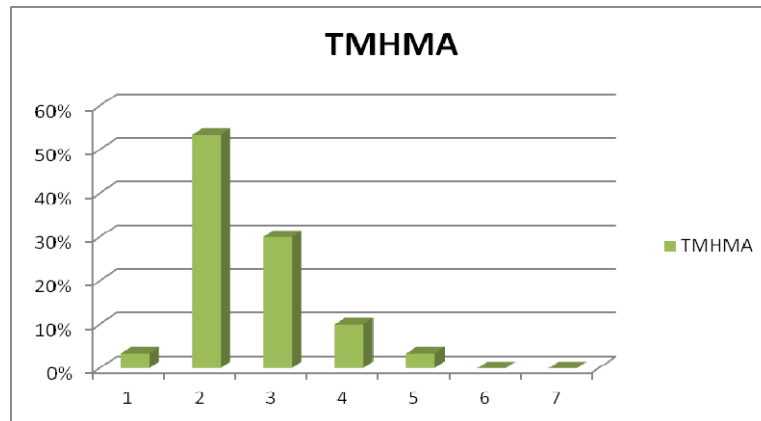
Επιπλέον, όπως φαίνεται και στον Πίνακα 3, οι περισσότεροι συμμετέχοντες ήταν γυναίκες (70%), με πολύ μεγαλύτερο ποσοστό συμμετοχής από αυτό των ανδρών (30%).

Πίνακας 1: Συμμετογή των φοιτητών ανά τμήμα

ΤΜΗΜΑ	ΑΡΙΘΜΟΣ ΑΤΟΜΩΝ	ΠΟΣΟΣΤΟ
1. Γεωπληροφορικής & Τοπογραφίας	1	3%
2. Διοίκησης Επιχειρήσεων	16	53%
3. Λογιστικής	9	30%
4. Πληροφορικής & Επικοινωνιών	3	10%
5. Μηχανολογίας	1	3%
6. Πολιτικών Δομικών Έργων	0	0%
7. Εσ. Αρχιτ. Διακ &	0	0%

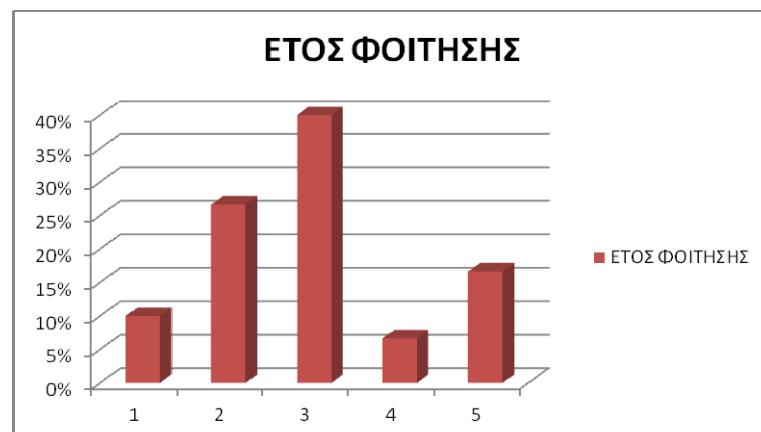
¹ Τα αποτελέσματα τείνουν να έχουν μια απόκλιση, διότι εξήχθησαν από τα μόλις 30 συμπληρωθέντα ερωτηματολόγια, ενώ οι συμμετέχοντες σπουδαστές ήταν στο σύνολό τους 63.

Σχεδ. Αντικ.



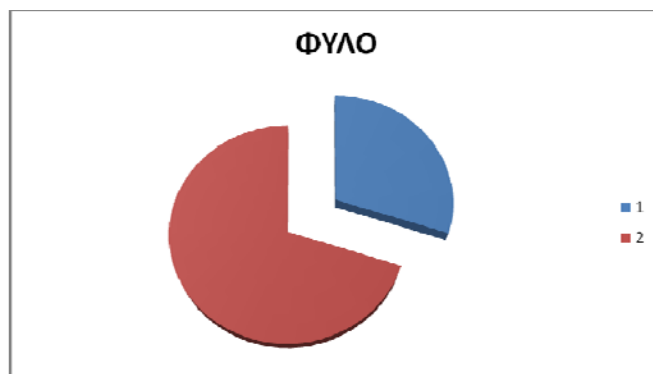
Πίνακας 2: Συμμετογή των φοιτητών ανά έτος φοίτησης

ΕΤΟΣ ΦΟΙΤΗΣΗΣ	ΑΡΙΘΜΟΣ ΑΤΟΜΩΝ	ΠΟΣΟΣΤΟ
1ο	3	10%
2ο	8	27%
3ο	12	40%
4ο	2	7%
Πτυχίο	5	17%



Πίνακας 3: Συμμετογή των φοιτητών ανά φύλο

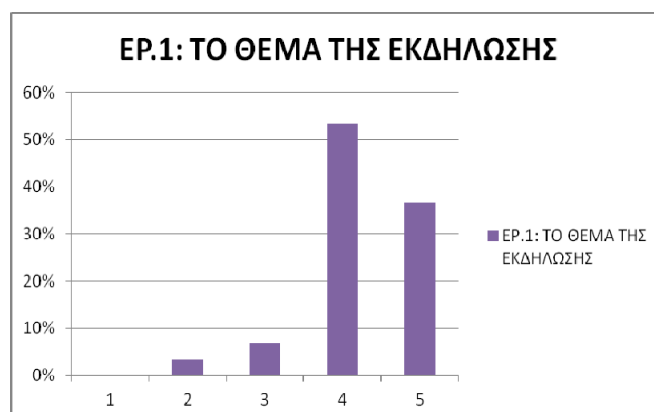
ΦΥΛΟ	ΑΡΙΘΜΟΣ ΑΤΟΜΩΝ	ΠΟΣΟΣΤΟ
1. ΑΝΔΡΑΣ	9	30%
2. ΓΥΝΑΙΚΑ	21	70%



Ερώτηση 1: «Πόσο ικανοποιημένοι έχετε μείνει από το θέμα της εκδήλωσης;»

Σχολιασμός: Η γενική εντύπωση για την επιλογή του θέματος της Ημερίδας ήταν ιδιαίτερα θετική, με το 90% των συμμετεχόντων να δηλώνουν ότι έμειναν πολύ έως πάρα πολύ ικανοποιημένοι, ενώ ένα 10% δήλωσε λίγο έως αρκετά ικανοποιημένο.

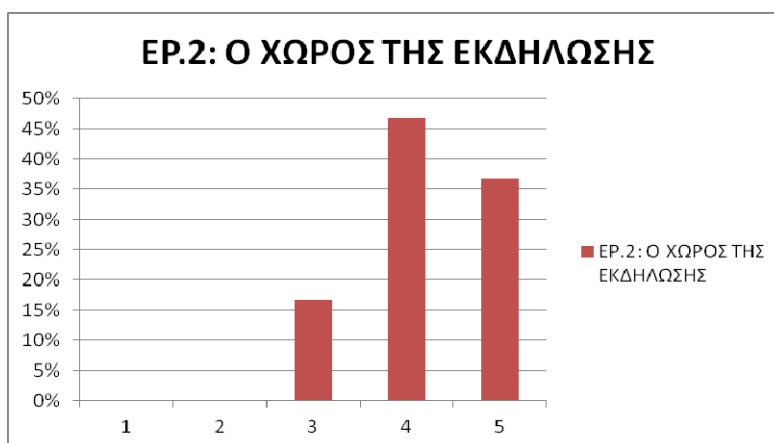
ΤΟ ΘΕΜΑ ΤΗΣ ΕΚΔΗΛΩΣΗΣ	ΑΡΙΘΜΟΣ ΑΤΟΜΩΝ	ΠΟΣΟΣΤΟ
1. ΚΑΘΟΛΟΥ	0	0%
2. ΛΙΓΟ	1	3%
3. ΑΡΚΕΤΑ	2	7%
4. ΠΟΛΥ	16	53%
5. ΠΑΡΑ ΠΟΛΥ	11	37%



Ερώτηση 2: «Πόσο ικανοποιημένοι έχετε μείνει από τον χώρο της εκδήλωσης;»

Σχολιασμός: Η πλειοψηφία των συμμετεχόντων (83%) δήλωσε πολύ έως πάρα πολύ ικανοποιημένη από την επιλογή του χώρου για την υλοποίηση της Ημερίδας, που ήταν το φουαγιέ (εκθέσεις) και μία αίθουσα (παρουσιάσεις) του Συνεδριακού Κέντρου του ΤΕΙ Σερρών, ενώ δεν υπήρχαν καθόλου ενοχλημένοι από την επιλογή αυτήν (0%).

Ο ΧΩΡΟΣ ΤΗΣ ΕΚΔΗΛΩΣΗΣ	ΑΡΙΘΜΟΣ ΑΤΟΜΩΝ	ΠΟΣΟΣΤΟ
1. ΚΑΘΟΛΟΥ	0	0%
2. ΛΙΓΟ	0	0%
3. ΑΡΚΕΤΑ	5	17%
4. ΠΟΛΥ	14	47%
5. ΠΑΡΑ ΠΟΛΥ	11	37%



Ερώτηση 3: «Πόσο ικανοποιημένοι έχετε μείνει από τον χρόνο διεξαγωγής (ημερομηνία) της εκδήλωσης;»

Σχολιασμός: Η ημερομηνία διεξαγωγής της Ημερίδας ήταν ένα ακόμα καίριο ζήτημα, από το οποίο φάνηκε ότι έμεινε πολύ ικανοποιημένο το 53% των συμμετεχόντων, απόλυτα σύμφωνο όμως το 17% αυτών, καθώς και λίγο ικανοποιημένο το 27%.

Ο ΧΡΟΝΟΣ
ΔΙΕΞΑΓΩΓΗΣ ΤΗΣ
ΕΚΔΗΛΩΣΗΣ

ΑΡΙΘΜΟΣ ΑΤΟΜΩΝ

ΠΟΣΟΣΤΟ

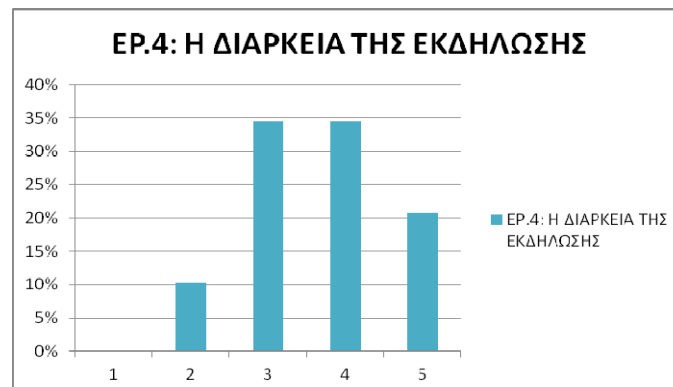
1. ΚΑΘΟΛΟΥ	0	0%
2. ΛΙΓΟ	1	3%
3. ΑΡΚΕΤΑ	8	27%
4. ΠΟΛΥ	16	53%
5. ΠΑΡΑ ΠΟΛΥ	5	17%



Ερώτηση 4: «Πόσο ικανοποιημένοι έχετε μείνει από τη διάρκεια της εκδήλωσης;»

Σχολιασμός: Η διάρκεια της εκδήλωσης ήταν συνολικά σχεδόν 4 ώρες, μαζί με τα ενδιάμεσα διαλλείμματα. Ίσως λόγω των απογευματινών ωρών της Ημερίδας (18.00-22.00μ.μ.) υπήρχαν συμμετέχοντες που δεν έμειναν πολύ ικανοποιημένοι (10%), ενώ ένα 34% δήλωσε λίγο ικανοποιημένο και το υπόλοιπο 55% ήταν πολύ έως πάρα πολύ ικανοποιημένοι.

Η ΔΙΑΡΚΕΙΑ ΤΗΣ ΕΚΔΗΛΩΣΗΣ	ΑΡΙΘΜΟΣ ΑΤΟΜΩΝ	ΠΟΣΟΣΤΟ
1. ΚΑΘΟΛΟΥ	0	0%
2. ΛΙΓΟ	3	10%
3. ΑΡΚΕΤΑ	10	34%
4. ΠΟΛΥ	10	34%
5. ΠΑΡΑ ΠΟΛΥ	6	21%

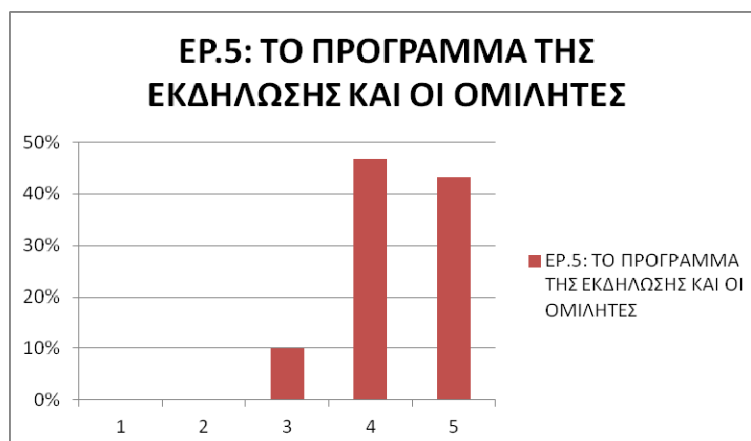


Ερώτηση 5: «Πόσο ικανοποιημένοι έχετε μείνει από το πρόγραμμα της εκδήλωσης και από τους ομιλητές;»

Σχολιασμός: Ιδιαίτερα θετική ήταν η αξιολόγηση των συμμετεχόντων για το πρόγραμμα της εκδήλωσης και την επιλογή των ομιλητών, μιας και το 47% των συμμετεχόντων δήλωσε πολύ ικανοποιημένο και το 43% πάρα πολύ ικανοποιημένο.

**ΤΟ ΠΡΟΓΡΑΜΜΑ ΤΗΣ
ΕΚΔΗΛΩΣΗΣ ΚΑΙ ΟΙ**

ΟΜΙΛΗΤΕΣ	ΑΡΙΘΜΟΣ ΑΤΟΜΩΝ	ΠΟΣΟΣΤΟ
1. ΚΑΘΟΛΟΥ	0	0%
2. ΛΙΓΟ	0	0%
3. ΑΡΚΕΤΑ	3	10%
4. ΠΟΛΥ	14	47%
5. ΠΑΡΑ ΠΟΛΥ	13	43%



Ερώτηση 6: «Πόσο ικανοποιημένοι έχετε μείνει από την 1^η εισήγηση με θέμα: Επίτευξη ποιότητας από το χωράφι στο πιάτο (Πουστουρλή Κατερίνα);»

Σχολιασμός: Κατά την αξιολόγηση, προσμετρήθηκε και η γνώμη των συμμετεχόντων για κάθε ομιλία – εισήγηση ξεχωριστά. Πιο συγκεκριμένα, από την πρώτη εισήγηση έμεινε πολύ έως πάρα πολύ ικανοποιημένο το 93% των συμμετεχόντων, ενώ υπήρχε και ένα 3% που δήλωσε μηδενική ικανοποίηση.

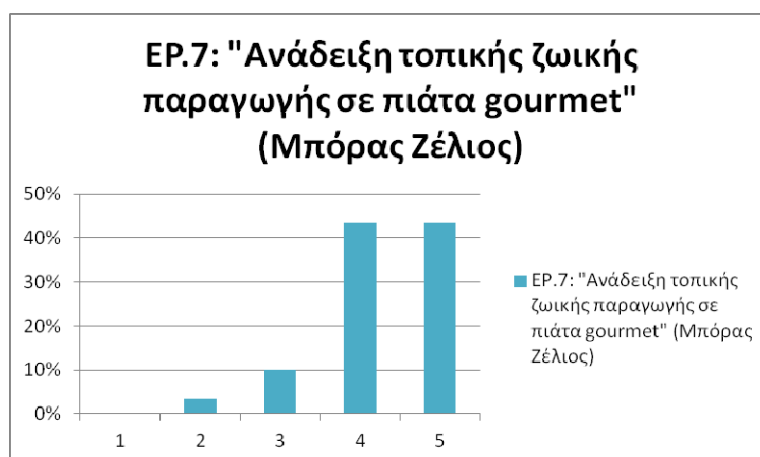
1 ^η ΕΙΣΗΓΗΣΗ	ΑΡΙΘΜΟΣ ΑΤΟΜΩΝ	ΠΟΣΟΣΤΟ
1. ΚΑΘΟΛΟΥ	1	3%
2. ΛΙΓΟ	0	0%
3. ΑΡΚΕΤΑ	1	3%
4. ΠΟΛΥ	19	63%
5. ΠΑΡΑ ΠΟΛΥ	9	30%



Ερώτηση 7: «Πόσο ικανοποιημένοι έχετε μείνει από την 2^η εισήγηση με θέμα: Ανάδειξη τοπικής ζωικής παραγωγής σε πιάτα gourmet (Μπόρας Ζέλιος);»

Σχολιασμός: Η αξιολόγηση για την 2^η εισήγηση ήταν πολύ έως πάρα πολύ ικανοποιητική σε ποσοστό 86%, ενώ και ένα ποσοστό των συμμετεχόντων (13%) έμεινε λίγο έως μέτρια ικανοποιημένο.

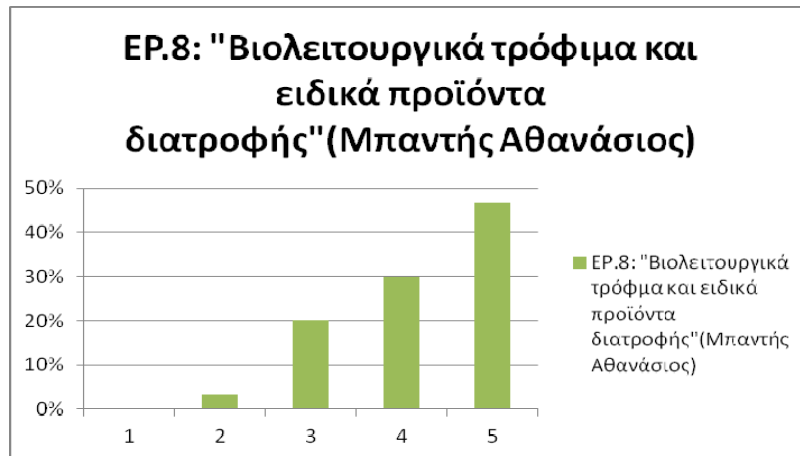
2η ΕΙΣΗΓΗΣΗ	ΑΡΙΘΜΟΣ ΑΤΟΜΩΝ	ΠΟΣΟΣΤΟ
1. ΚΑΘΟΛΟΥ	0	0%
2. ΛΙΓΟ	1	3%
3. ΑΡΚΕΤΑ	3	10%
4. ΠΟΛΥ	13	43%
5. ΠΑΡΑ ΠΟΛΥ	13	43%



Ερώτηση 8: «Πόσο ικανοποιημένοι έχετε μείνει από την 3^η εισήγηση με θέμα: Βιολειτουργικά τρόφιμα και ειδικά προϊόντα διατροφής (Μπαντής Αθανάσιος);»

Σχολιασμός: Από την 3^η εισήγηση υπήρχε ένα μικρό μόνο ποσοστό (3%) συμμετεχόντων που έμεινε λίγο ικανοποιημένο, ένα 20% αρκετά ικανοποιημένο, αλλά το 77% δήλωσε πολύ έως πάρα πολύ ικανοποιημένο.

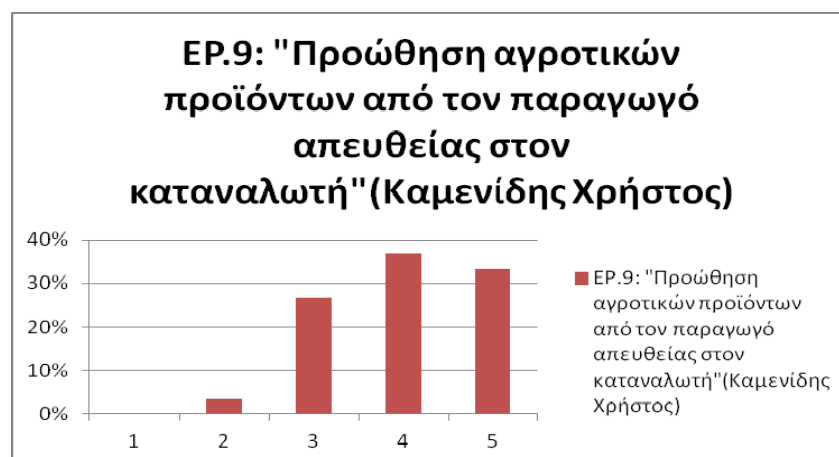
3 ^η ΕΙΣΗΓΗΣΗ	ΑΡΙΘΜΟΣ ΑΤΟΜΩΝ	ΠΟΣΟΣΤΟ
1. ΚΑΘΟΛΟΥ	0	0%
2. ΛΙΓΟ	1	3%
3. ΑΡΚΕΤΑ	6	20%
4. ΠΟΛΥ	9	30%
5. ΠΑΡΑ ΠΟΛΥ	14	47%



Ερώτηση 9: «Πόσο ικανοποιημένοι έχετε μείνει από την 4^η εισήγηση με θέμα: Προώθηση αγροτικών προϊόντων από τον παραγωγό απευθείας στον καταναλωτή (Καμενίδης Χρήστος);»

Σχολιασμός: Για την 4^η εισήγηση υπήρχαν συμμετέχοντες που έμειναν λίγο ή αρκετά ικανοποιημένοι (30%), αλλά και πολύ (37%) και πάρα πολύ (33%) ικανοποιημένοι.

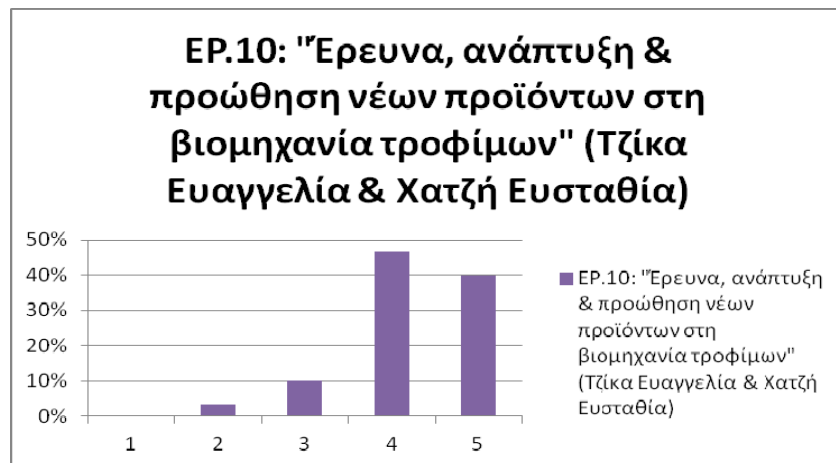
4 ^η ΕΙΣΗΓΗΣΗ	ΑΡΙΘΜΟΣ ΑΤΟΜΩΝ	ΠΟΣΟΣΤΟ
1. ΚΑΘΟΛΟΥ	0	0%
2. ΛΙΓΟ	1	3%
3. ΑΡΚΕΤΑ	8	27%
4. ΠΟΛΥ	11	37%
5. ΠΑΡΑ ΠΟΛΥ	10	33%



Ερώτηση 10: «Πόσο ικανοποιημένοι έχετε μείνει από την 5^η εισήγηση με θέμα: Έρευνα, ανάπτυξη & προώθηση νέων προϊόντων στη βιομηχανία τροφίμων (Τζίκα Ευαγγελία & Χατζή Ευσταθία);»

Σχολιασμός: Οι συμμετέχοντες δήλωσαν σε ποσοστό 87% πολύ έως πάρα πολύ ικανοποιημένοι από την 5^η εισήγηση, ενώ ένα 3% δήλωσε λίγο ικανοποιημένο και ένα 10% αρκετά ικανοποιημένο.

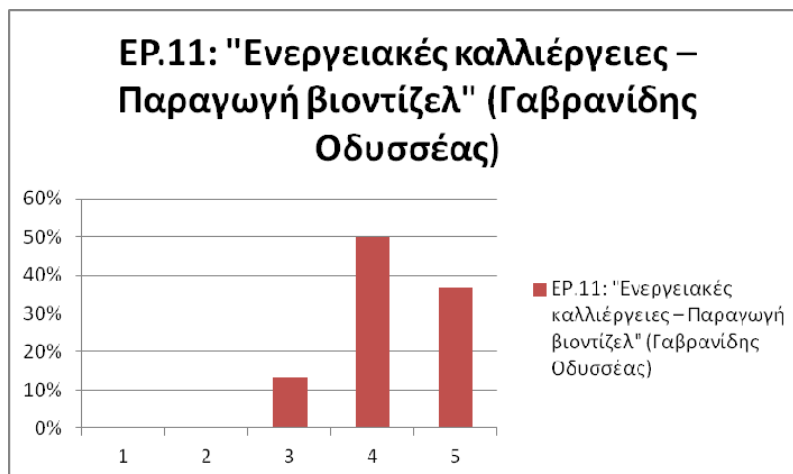
5 ^η ΕΙΣΗΓΗΣΗ	ΑΡΙΘΜΟΣ ΑΤΟΜΩΝ	ΠΟΣΟΣΤΟ
1. ΚΑΘΟΛΟΥ	0	0%
2. ΛΙΓΟ	1	3%
3. ΑΡΚΕΤΑ	3	10%
4. ΠΟΛΥ	14	47%
5. ΠΑΡΑ ΠΟΛΥ	12	40%



Ερώτηση 11: «Πόσο ικανοποιημένοι έχετε μείνει από την 6^η εισήγηση με θέμα: Οι Ενεργειακές καλλιέργειες – Παραγωγή βιοντίζελ (Γαβρανίδης Οδυσσέας);»

Σχολιασμός: Από την έκτη εισήγηση έμεινε πολύ έως πάρα πολύ ικανοποιημένο το 87% των συμμετεχόντων, ενώ υπήρχε και μέτρια ικανοποίηση από το 13%.

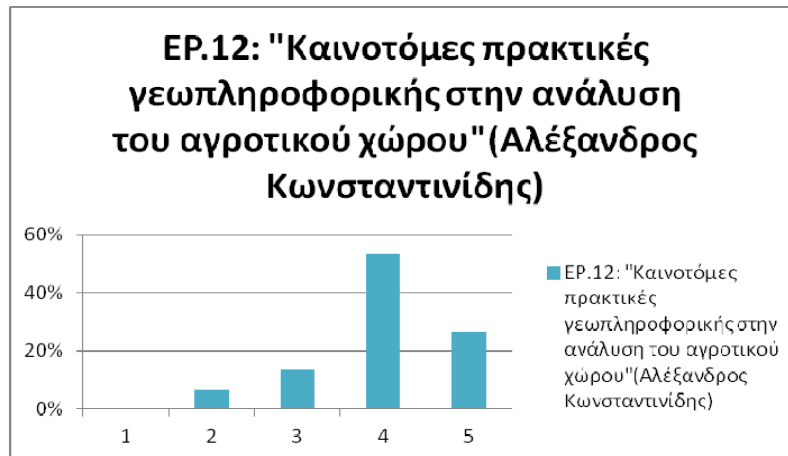
1. ΚΑΘΟΛΟΥ	0	0%
2. ΛΙΓΟ	0	0%
3. ΑΡΚΕΤΑ	4	13%
4. ΠΟΛΥ	15	50%
5. ΠΑΡΑ ΠΟΛΥ	11	37%



Ερώτηση 12: «Πόσο ικανοποιημένοι έχετε μείνει από την 7^η εισήγηση με θέμα: Καινοτόμες πρακτικές γεωπληροφορικής στην ανάλυση του αγροτικού χώρου (Αλέξανδρος Κωνσταντινίδης)»;

Σχολιασμός: Το μεγαλύτερο ποσοστό (53%) των συμμετεχόντων δήλωσε πολύ ικανοποιημένο με την 7^η εισήγηση, ενώ και ένα 7% δήλωσε λίγο ικανοποιημένο.

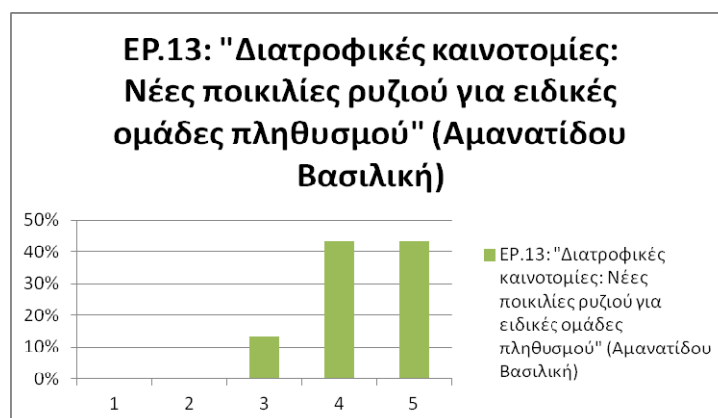
7η ΕΙΣΗΓΗΣΗ	ΑΡΙΘΜΟΣ ΑΤΟΜΩΝ	ΠΟΣΟΣΤΟ
1. ΚΑΘΟΛΟΥ	0	0%
2. ΛΙΓΟ	2	7%
3. ΑΡΚΕΤΑ	4	13%
4. ΠΟΛΥ	16	53%
5. ΠΑΡΑ ΠΟΛΥ	8	27%



Ερώτηση 13: «Πόσο ικανοποιημένοι έχετε μείνει από την 8^η εισήγηση με θέμα: Διατροφικές καινοτομίες: Νέες ποικιλίες ρυζιού για ειδικές ομάδες πληθυσμού (Αμανατίδου Βασιλική)»;

Σχολιασμός: Από την 7^η εισήγηση έμεινε πολύ έως πάρα πολύ ικανοποιημένο το 86% των συμμετεχόντων, ενώ υπήρχε και ένα 3% που δήλωσε λίγο ικανοποιημένο.

8η ΕΙΣΗΓΗΣΗ	ΑΡΙΘΜΟΣ ΑΤΟΜΩΝ	ΠΟΣΟΣΤΟ
1. ΚΑΘΟΛΟΥ	0	0%
2. ΛΙΓΟ	0	3%
3. ΑΡΚΕΤΑ	4	13%
4. ΠΟΛΥ	13	43%
5. ΠΑΡΑ ΠΟΛΥ	13	43%

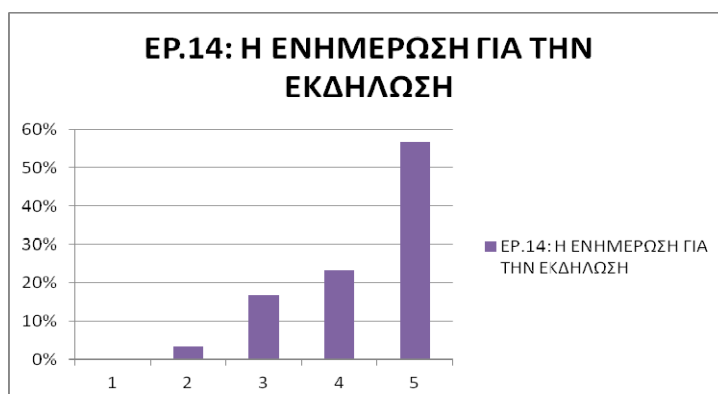


Ερώτηση 14: «Πόσο ικανοποιημένοι έχετε μείνει από την ενημέρωση για την εκδήλωση;»

Σχολιασμός: Όσον αφορά στην ενημέρωση που έγινε για τη συγκεκριμένη εκδήλωση, το 57% των συμμετεχόντων δήλωσε πλήρως ικανοποιημένο, ενώ το 23% πολύ και το 17% αρκετά ικανοποιημένο.

ΕΝΗΜΕΡΩΣΗ ΓΙΑ ΤΗΝ

ΕΚΔΗΛΩΣΗ	ΑΡΙΘΜΟΣ ΑΤΟΜΩΝ	ΠΟΣΟΣΤΟ
1. ΚΑΘΟΛΟΥ	0	0%
2. ΛΙΓΟ	1	3%
3. ΑΡΚΕΤΑ	5	17%
4. ΠΟΛΥ	7	23%
5. ΠΑΡΑ ΠΟΛΥ	17	57%



Ερώτηση 15: «Πόσο ικανοποιημένοι έχετε μείνει από το υλικό της εκδήλωσης;»

Σχολιασμός: Όσον αφορά στο υλικό που διανεμήθηκε στην Ημερίδα, το 27% ήταν αρκετά ικανοποιημένο, ενώ το 65% πολύ έως πάρα πολύ ικανοποιημένο.

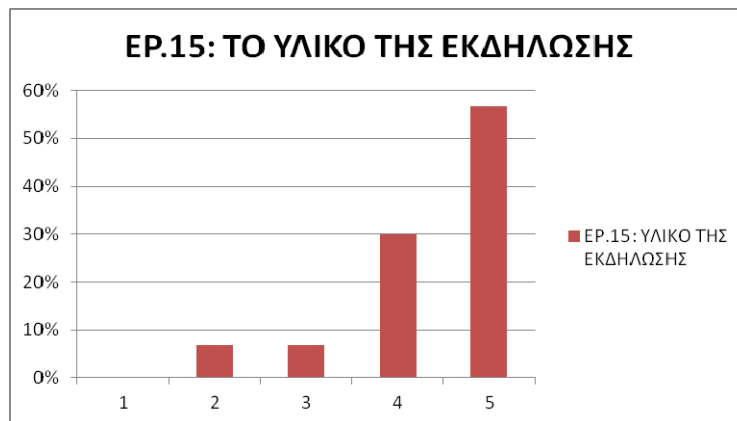
**ΥΛΙΚΟ ΤΗΣ
ΕΚΔΗΛΩΣΗΣ**

ΕΚΔΗΛΩΣΗΣ	ΑΡΙΘΜΟΣ ΑΤΟΜΩΝ	ΠΟΣΟΣΤΟ
1. ΚΑΘΟΛΟΥ	0	0%
2. ΛΙΓΟ	2	7%
3. ΑΡΚΕΤΑ	2	7%
4. ΠΟΛΥ	9	30%

5. ΠΑΡΑ ΠΟΛΥ

17

57%



Ερώτηση 16: «Πόσο ικανοποιημένοι έχετε μείνει από την υποστήριξη της εκδήλωσης από τη Μονάδα Καινοτομίας & Επιχειρηματικότητας του ΤΕΙ Σερρών;»

Σχολιασμός: Η συγκεκριμένη Ημερίδα ήταν η δεύτερη εκδήλωση που πραγματοποίησε η Μονάδα Καινοτομίας & Επιχειρηματικότητας (ΜοΚΕ) και, όπως καταγράφηκε στην αξιολόγηση των συμμετεχόντων, δεν υπήρξε κανένας που να μην έμεινε ικανοποιημένος (0%) από την υποστήριξη των στελεχών της, ενώ αντίθετα το 90% δήλωσε πολύ έως πάρα πολύ ικανοποιημένο.

**ΥΠΟΣΤΗΡΙΞΗ ΤΗΣ
ΕΚΔΗΛΩΣΗΣ ΑΠΟ ΤΗ**

ΜΟΚΕ	ΑΡΙΘΜΟΣ ΑΤΟΜΩΝ	ΠΟΣΟΣΤΟ
6. ΚΑΘΟΛΟΥ	0	0%
7. ΛΙΓΟ	0	0%
8. ΑΡΚΕΤΑ	3	10%
9. ΠΟΛΥ	10	33%
10. ΠΑΡΑ ΠΟΛΥ	17	57%



ΜΟΝΑΔΑ ΚΑΙΝΟΤΟΜΙΑΣ &
ΕΠΙΧΕΙΡΗΜΑΤΙΚΟΤΗΤΑΣ
Τ. Ε. Ι. ΣΕΡΡΩΝ

